



季節講座

刈谷市総合文化センターでは、夏休みに親子を対象とした季節講座を開講します。
おじいちゃん・おばあちゃんとの参加も可能です。ぜひ遊びに来てくださいね。

日時 / 会場	講座名	内容	定員	参加費
7月30日（火） 10：00～12：30 【501-503 講座室】	【愛知工業大学ものづくり講座】 ころころスイッチをつくろう！	ピタゴラススイッチのような、ガラス玉を転がす仕掛け装置を作ります。玉の転がるエネルギーについて体験しながら学びましょう。	20組	1,800円
7月30日（火） 13：30～15：00 【501-503 講座室】	【愛知工業大学ものづくり講座】 光センサーの 電子目覚まし装置をつくろう！	光に反応する電子センサーを使い、朝になると明るさをキャッチして電子オルゴールを鳴らす目覚まし装置を作しましょう。	20組	1,800円
8月1日（木） 10：00～12：00 【創作活動室2】	動物ポンポンを作ろう	毛糸でかわいいくまちゃんポンポンとデザートポンポンを作しましょう。	6組	1,300円
8月2日（金） 10：00～12：00 【創作活動室1】	てぶらでカルトナージュ！ ～小さなお道具箱を作ろう～	ふた付きのお道具箱を作しましょう。鉛筆などを入れるのにちょうど良い大きさです。	12組	2,000円
8月4日（日） 9：30～12：00 【陶芸室】	陶芸体験 はにわを作ろう①	手びねりでオリジナルのはにわを作しましょう。	12組	800円
8月4日（日） 13：00～15：30 【陶芸室】	陶芸体験 はにわを作ろう②		12組	800円
8月7日（水） 10：00～12：30 【陶芸室】	陶芸体験 アニマルペン立てを作ろう①	手びねりでお気に入りの動物やキャラクターのペン立てを作しましょう。	12組	800円
8月7日（水） 13：30～16：00 【陶芸室】	陶芸体験 アニマルペン立てを作ろう②		12組	800円
8月8日（木） 10：00～12：00 【創作活動室1】	ソーラー式の回転飛行機をつくろう！	太陽光のパワーでプロペラを回転させるための飛行機を作しましょう。	12組	1,500円
8月8日（木） 13：30～15：30 【創作活動室1】	ハイブリットソーラーカーをつくろう！	ソーラーパネルの発電と乾電池のエネルギーで走る、ハイブリットソーラーカーを作しましょう。	12組	1,300円


対象：市内在住の小学生と保護者

★親子2人1組での参加となります

★祖父母との参加も可能です♪

申込み：ハガキ、または刈谷市総合文化センター
1階総合案内にて申込み受付中です。

★詳しくは裏面をご覧ください



季節講座 申込み方法

対象

市内在住の小学生と保護者

★親子2名1組での参加となります。

申込み方法

7月16日(火)(必着)までに、
ハガキ(1講座1枚)、または
総合文化センター1階総合案内にて
お申込みください。

ハガキまたは右の用紙に、

①希望する講座名

★「陶芸体験 はにわを作ろう」
「陶芸体験 アニマルペン立てを作ろう」は時間の希望も記入

②保護者の氏名(フリガナ)と年齢 子どもの氏名(フリガナ)と学年

③郵便番号・住所

④電話番号

を記入して申込みをしてください。

★電話・メール・FAXでの申込みはできません。

★申込み多数の場合は抽選とし、結果は全員に連絡します。

★定員に満たない講座については、

締め切り後も申込みを受付する場合があります。

詳しくは、刈谷市総合文化センター事業担当まで

お問合せください。TEL:0566-21-7464

季節講座受講申込書

センター名	中央生涯学習センター (刈谷市総合文化センター内)	
希望の講座名		
フリガナ		歳
保護者の氏名・年齢		
フリガナ		年
子どもの氏名・学年		
郵便番号	—	
住所		
電話	—	—
その他		

申込書の控えを希望される方は、受付にお申し出ください。
※郵送の場合はお取扱いできません。

↑【記載項目の例】上記の内容が必要です。
1枚で1講座の申込みとなります。



ハガキのあて先・お問合せ

〒448-0858 刈谷市若松町2-104

刈谷市総合文化センター 指定管理者(KCSN 共同事業体)

事業担当 TEL:0566-21-7464

開館時間:9:00~22:00 休館日:毎月第1月曜日

ホームページ: <https://kariya.hall-info.jp/>

刈谷市総合文化センター アイリス
KARIYA Cultural Center

